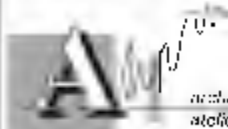


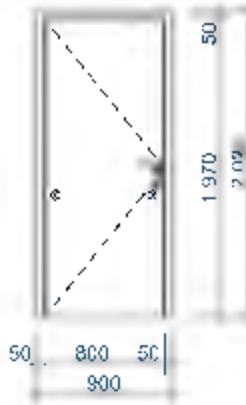
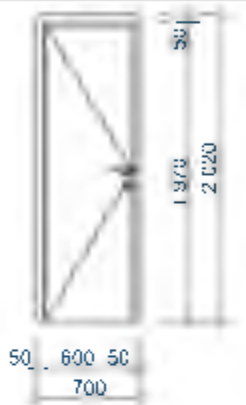

POZNÁMKY:


PRED VÝROBOU ZAMERAŤ SKUTOČNÉ ROZMERY NA STAVBE  
- TENTO VÝKRES NENAHRÁDZA VÝROBNÚ DOKUMENTÁCIU.  
- VÝROBNÚ DOKUMENTÁCIU VYPRACUJE DODÁVATEĽ A PÍSOMNE  
ODSÚHLASÍ S GENERÁLNYM PROJEKTANTOM PRED VÝROBOU.

R3			
R2			
R1	Úprava podľa MDŠaSZ	05.2024	
R0	Prvé vytlačenie	10.2023	
Zmena	Názov a stručný popis zmeny	Dátum	Podpis

Vypracoval:	Ing. Daniela Ličáková	Projektant	<div>Generálny projektant</div> <div><div>A-typ, architektonický atelier s.r.o. 080 01 Prešov, Sládkovičova 1</div></div>	Sada č.
Zodp. projektant:	Ing.arch.Rudolf Bicek			
Kontroloval:	Ing.arch.Vladimír Kačala			
Vedúci projektant:	Ing.arch.Rudolf Bicek			
Investor:	GJAR PREŠOV			
Stavba:		Miesto stavby: <b>Prešov</b>		
<b>DEBARIERIZÁCIA GYMNÁZIA JÁNA ADAMA RAYMANA, MUDROŇOVA 20, PREŠOV</b>		Č. zákazky: 912		Formát: 3x4
		Časť: E - STAVEBNÁ ČASŤ		
		Diel: ASR		
Objekt:	<b>SO 01 - STAVEBNÉ ÚPRAVY V INTERIÉRI ŠKOLY</b>	Účel: <b>DSP+DRS</b>		
Obsah:	<b>VÝPIS INTERIÉROVÝCH A EXTERIÉROVÝCH DVERÍ</b>	Mierka: <b>1:50</b>	Č. výkru: <b>7</b>	

OZNAČ.	SCHÉMA, POPIS	1.NP	2.NP	SPOLU
(D1)	<p><b>CPL LAMINÁTOVÉ INTERIÉROVÉ JEDNOKRÍDLOVÉ OTVÁRAVÉ DVERE</b></p> <ul style="list-style-type: none"> <li>- CPL PLNÉ DVERE DO VLHKÉHO PROSTREDIA</li> <li>- ZÁRUBEŇ: OCELOVÁ LISOVANÁ</li> <li>- HRúbKA STENY 150 mm</li> <li>- OTVÁRANIE: KLUČKA - KLUČKA</li> <li>- KLUČKA NEREZOvÁ MATNÁ</li> <li>- VODROVNÉ DRŽADLO Z VNÚTORNEJ STRANY</li> <li>- ZÁMOK: CYLINDRICKÁ VLOŽKA</li> <li>- FARBA DVERÍ: B ELA</li> <li>- FARBA ZÁRUBNE: BIELA</li> <li>- KOVANIE: ELOX. HLINÍK RESPEKTÍVE NEREZ, bez prahu</li> <li>- PRIECHODZÍ (SVETLÝ) ROZMER: 800 x 1 970 mm</li> <li>- STAVEBNÝ OTVOR: 900x 2 020 mm</li> <li>- PRED VÝROBOU ZAMERAŤ STAVEBNÝ OTVOR!</li> </ul>	4KS		1KS- PRAVÉ 3KS- ĽAVÉ
(D2)	<p><b>CPL LAMINÁTOVÉ INTERIÉROVÉ JEDNOKRÍDLOVÉ OTVÁRAVÉ DVERE</b></p> <ul style="list-style-type: none"> <li>- CPL PLNÉ DVERE DO VLHKÉHO PROSTREDIA</li> <li>- ZÁRUBEŇ: OCELOVÁ LISOVANÁ</li> <li>- HRúbKA STENY 115 mm</li> <li>- OTVÁRANIE: KLUČKA - KLUČKA</li> <li>- KLUČKA NEREZOvÁ MATNÁ</li> <li>- VODROVNÉ DRŽADLO Z VNÚTORNEJ STRANY</li> <li>- ZÁMOK: CYLINDRICKÁ VLOŽKA</li> <li>- FARBA DVERÍ: B ELA</li> <li>- FARBA ZÁRUBNE: BIELA</li> <li>- KOVANIE: ELOX. HLINÍK RESPEKTÍVE NEREZ, bez prahu</li> <li>- PRIECHODZÍ (SVETLÝ) ROZMER: 800 x 1 970 mm</li> <li>- STAVEBNÝ OTVOR: 900x 2 020 mm</li> <li>- PRED VÝROBOU ZAMERAŤ STAVEBNÝ OTVOR!</li> </ul>	3KS		2KS- PRAVÉ 1KS- ĽAVÉ
(D3)	<p><b>CPL LAMINÁTOVÉ INTERIÉROVÉ JEDNOKRÍDLOVÉ OTVÁRAVÉ DVERE</b></p> <ul style="list-style-type: none"> <li>- CPL PLNÉ DVERE DO VLHKÉHO PROSTREDIA</li> <li>- ZÁRUBEŇ: OCELOVÁ LISOVANÁ</li> <li>- HRúbKA STENY 115 mm</li> <li>- OTVÁRANIE: KLUČKA - KLUČKA</li> <li>- KLUČKA NEREZOvÁ MATNÁ</li> <li>- VODROVNÉ DRŽADLO Z VNÚTORNEJ STRANY</li> <li>- ZÁMOK: CYLINDRICKÁ VLOŽKA</li> <li>- PRAH: BEZ PRAHU</li> <li>- FARBA DVERÍ: PRISPÔSOBIŤ FARBE EXIST. DVERÍ: MAHAGON</li> <li>- FARBA ZÁRUBNE: HNEDÁ - PRISPÔSOBIŤ FARBE EXIST. ZÁRUBNE</li> <li>- KOVANIE: ELOX. HLINÍK RESPEKTÍVE NEREZ</li> <li>- PRIECHODZÍ (SVETLÝ) ROZMER: 800 x 1 970 mm</li> <li>- STAVEBNÝ OTVOR: 900x 2 020 mm</li> <li>- PRED VÝROBOU ZAMERAŤ STAVEBNÝ OTVOR!</li> </ul>	3KS		1KS- PRAVÉ 2 KS- ĽAVÉ
(D4)	<p><b>CPL LAMINÁTOVÉ INTERIÉROVÉ JEDNOKRÍDLOVÉ OTVÁRAVÉ DVERE</b></p> <ul style="list-style-type: none"> <li>- CPL PLNÉ DVERE DO VLHKÉHO PROSTREDIA</li> <li>- ZÁRUBEŇ: OCELOVÁ LISOVANÁ</li> <li>- HRúbKA STENY 180 mm</li> <li>- OTVÁRANIE: KLUČKA - KLUČKA</li> <li>- KLUČKA NEREZOvÁ MATNÁ</li> <li>- VODROVNÉ DRŽADLO Z VNÚTORNEJ STRANY</li> <li>- ZÁMOK: CYLINDRICKÁ VLOŽKA</li> <li>- PRAH: BEZ PRAHU</li> <li>- FARBA DVERÍ: PRISPÔSOBIŤ FARBE EXIST. DVERÍ: MAHAGON</li> <li>- FARBA ZÁRUBNE: HNEDÁ - PRISPÔSOBIŤ FARBE EXIST. ZÁRUBNE</li> <li>- KOVANIE: ELOX. HLINÍK RESPEKTÍVE NEREZ</li> <li>- PRIECHODZÍ (SVETLÝ) ROZMER: 800 x 1 970 mm</li> <li>- STAVEBNÝ OTVOR: 900x 2 020 mm</li> <li>- PRED VÝROBOU ZAMERAŤ STAVEBNÝ OTVOR!</li> </ul>	1KS		1KS- PRAVÉ
Obsah.	VÝPIS INTERIÉROVÝCH DVERÍ		Mierka.	Č. výkr.. 7/2

OZNAČ.	SCHÉMA, POPIS	1.NP	2.NP	SPOLU
(D6)	 <p><b>CPL LAMINÁTOVÉ INTERIÉROVÉ JEDNOKRÍDLOVÉ OTVÁRAVÉ DVERE</b></p> <ul style="list-style-type: none"> <li>- CPL PLNÉ DVERE DO VHLKÉHO PROSTREDIA .</li> <li>- ZÁRUBEŇ: OCELOVÁ LISOVANÁ</li> <li>- HRúbKA STENY : 50 mm</li> <li>- OTVÁRANIE: KLUČKA - KLUČKA</li> <li>- KLUČKA NEREZOvÁ MATNÁ</li> <li>- VODOROVNÉ DRŽADLO Z VNÚTORNEJ STRANY</li> <li>- ZÁMOK: CYLINDRICKÁ VLOŽKA</li> <li>- PRAH: BF7 PRAHU</li> <li>- FARBA DVERÍ : BIELA</li> <li>- FARBA ZÁRUBNE : BIELA</li> <li>- KOVANIE : ELOX. HLINÍK RESPEKTÍVE NEREZ</li> <li>- <b>PRIECHODZÍ (SVETLÝ) ROZMER : 800 x 1 970 mm</b></li> <li>- <b>STAVEBNÝ OTVOR: 900x 2 020 mm</b></li> <li>- <b>PRED VÝROBOU ZAMERAŤ STAVEBNÝ OTVOR!</b></li> </ul>	1KS		1KS- PRAVÉ
(D6)	 <p><b>CPL LAMINÁTOVÉ INTERIÉROVÉ JEDNOKRÍDLOVÉ OTVÁRAVÉ DVERE</b></p> <ul style="list-style-type: none"> <li>- CPL PLNÉ DVERE DO VHLKÉHO PROSTREDIA .</li> <li>- ZÁRUBEŇ: OCELOVÁ LISOVANÁ</li> <li>- HRúbKA STENY : 50 mm</li> <li>- OTVÁRANIE: KLUČKA - KLUČKA</li> <li>- KLUČKA NEREZOvÁ MATNÁ</li> <li>- ZÁMOK: CYLINDRICKÁ VLOŽKA</li> <li>- PRAH: BEZ PRAHU</li> <li>- FARBA DVERÍ : BIELA</li> <li>- FARBA ZÁRUBNE : BIELA</li> <li>- KOVANIE : ELOX. HLINÍK RESPEKTÍVE NEREZ</li> <li>- <b>PRIECHODZÍ (SVETLÝ) ROZMER : 600 x 1 970 mm</b></li> <li>- <b>STAVEBNÝ OTVOR: 700x 2 020 mm</b></li> <li>- <b>PRED VÝROBOU ZAMERAŤ STAVEBNÝ OTVOR!</b></li> </ul>	2KS		2KS- ĽAVÉ
(D8)	<p>pôvodná zárubeň</p>  <p><b>INTERIÉROVÉ DREVENÉ DVERE DVOJKRÍDLOVÉ -PLNÉ</b></p> <ul style="list-style-type: none"> <li>- OTVÁRAVÉ</li> <li>- ZÁRUBEŇ: OSTAva Pôvodná</li> <li>- HRúbKA STENY 650 mm</li> <li>- DVERNÉ KRÍDLÁ - PLNÉ FARBA DUB</li> <li>- ĽAVÉ KRÍDLO - ZÁSTRČKA DVERÍ</li> <li>- PRAVÉ KRÍDLO - AKTÍVNE</li> <li>- SAMOZATVÁRAČ AKT. KRÍDLA</li> <li>- OTVÁRANIE AKTÍVNE KRÍDLO . KLUČKA-KLUČKA /FARBA NEREZ/</li> <li>- ZÁMOK : CYLINDRICKÁ VLOŽKA</li> <li>- DVEROVÉ KOVANIE - VO FARBE NEREZ</li> <li>- PRAH : BEZPRAHOVÉ</li> <li>- FARBA RÁMU KRÍDEL DVERÍ: FARBA DUB</li> <li>- SVETLÁ VÝŠKA PRECHODU 2 135 mm</li> <li>- <b>STAVEBNÝ OTVOR: 1 670 x 2 135 mm</b></li> <li>- <b>PRED VÝROBOU ZAMERAŤ STAVEBNÝ OTVOR!!!</b></li> </ul> <p>DVERNÉ KRÍDLA KRATŠIE O 60 MM KÔLI DREVENEJ RAMPE NA ŠIRKU MURIVA KRÍDLA PRISPÔSOBIŤ VÝŠKE PODLAHY V TELOCVIČNI</p>		1KS	1KS-PRAVÉ
Obsah.	VÝPIS INTERIÉROVÝCH DVERÍ		Mierka.	Č. výkr.. 7/3

OZNAČ.	SCHÉMA, POPIS	1.NP		
	 <p>vodiaca línia pre slabozrakých</p> <p>Hĺbková dĺžka 1670 mm</p> <p>Stĺpcová 2135 mm</p> <p><b>EXTERIÉROVÉ PLASTOVÉ ZASKLENÉ DVERE DVOJKRÍDLOVÉ</b>  <b>- OTVÁRAVÉ</b>  - ZÁRUBEŇ: PLASTOVÁ - FARBA BIELA  HRÚBKÁ STENY 650 mm  - DVERNÉ KRÍDLÁ - PRESKLENÉ  ZASKLENIE: izolačné trojsklo - ČÍRE Ug &lt; 0.6 W/m².K.  Uw &lt; 0,9 W/m².K  - ĽAVÉ KRÍDLO - ZÁSTRČKA DVERÍ  - PRAVÉ KRÍDLO - AKTÍVNE  - SAMOZATVÁRAČ AKT. KRÍDLA  - OTVÁRANIE AKTÍVNE KRÍDLO - MADLO - MADLO / FARBA BIELA  - ZÁMOK - VALČEKOVÝ ZÁMOK  - DVERNÉ BEZPEČNOSTNÉ KOVANIE  - DVEROVÉ KOVANIE - VO FARBE NEREZ  - PRAH - BEZPRAHOVÉ  - FARBA ZÁRUBNE: PLASTOVÁ - FARBA BIELA  - FARBA RÁMU KRÍDEL DVERÍ: BIELA  - SVETLÁ VÝŠKA PRECHODU 2 135 mm  <b>STAVEBNÝ OTVOR: 1 670 x 2 135 mm</b>  <b>PRED VÝROBOU ZAMERAŤ STAVEBNÝ OTVOR!!!</b></p>	1KS		1KS
Obsah.	VÝPIS EXTERIÉROVÝCH DVERÍ	Mierka.	Č. výkr.:	7/4